

EKONOMICKÉ ZDROJE OBCE

Granč – Petrovce boli v minulosti obcou zaoberajúcou sa poľnohospodárstvom a tak je tomu dodnes. V obci sú dve firmy zamestnávajúce väčšinu obyvateľstva Agrodružstvo Granč-Petrovce, ktorého hlavnou činnosťou je zmiešané hospodárstvo a SLOVNORMAL, s.r.o., ktorý je známy výrobou pekárenských výrobkov. Ďalšími zamestnávateľmi sú D.M.J. – car, s.r.o., EKONtip, s.r.o. a KAAG, s.r.o.

1 Zamestnanosť v obci

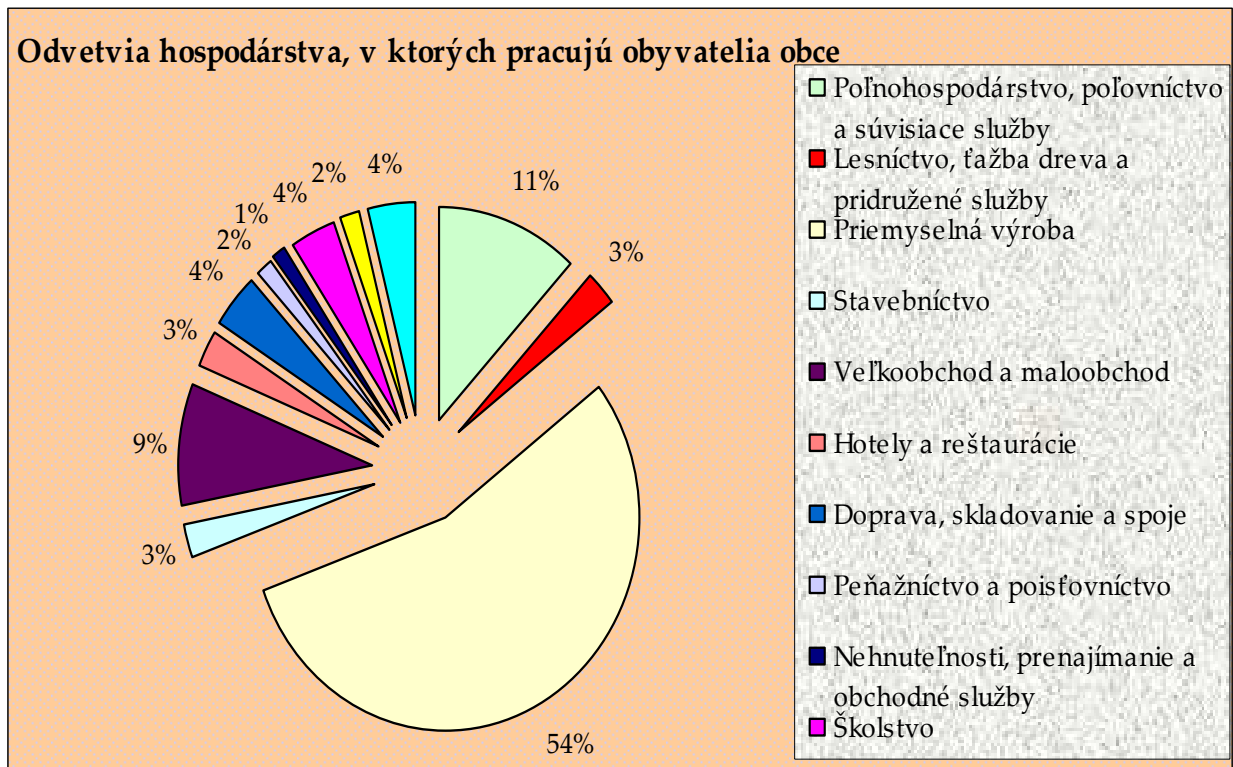
V obci Granč - Petrovce žije cca 55 % ekonomicky aktívnych obyvateľov. Najnovšie číslo hovorí o 321 zamestnaných obyvateľoch, čo predstavuje 86% z počtu produktívnych obyvateľov.

Najvyšší počet obyvateľov obce pracuje v priemyselnej výrobe (55%), druhu a tretiu väčšiu skupinu tvorí poľnohospodárstvo, poľovníctvo a súvisiace služby (12%) a veľkoobchod a maloobchod (9%).

Tabuľka č. 12 : Odvetvia hospodárstva, v ktorých pracujú obyvatelia obce

Odvetvie hospodárstva	Spolu	v %
Poľnohospodárstvo, poľovníctvo a súvisiace služby	38	12
Lesníctvo, ťažba dreva a pridružené služby	8	2,5
Ťažba nerastných surovín		
Priemyselná výroba	175	55
Výroba a rozvod elektriny, plynu a vody		
Stavebníctvo	8	2,5
Veľkoobchod a maloobchod	30	9
Hotely a reštaurácie	10	3
Doprava, skladovanie a spoje	13	4
Peňažníctvo a poisťovníctvo	5	1,5
Nehnuteľnosti, prenájmanie a obchodné služby	4	1
Verejná správa a obrana, povinné sociálne zabezpečenie		
Školstvo	12	4
Zdravotníctvo a sociálna starostlivosť	5	1,5
Ostatné verejné, sociálne a osobné služby	13	4
EA bez udania odvetví		
Spolu	321	100

Zdroj: Obec Granč - Petrovce



2 Podnikateľský sektor obce

V obci vykonávajú podnikateľskú činnosť 10 podnikatelia. Všetci sú fyzické osoby - samostatne zárobkovo-činné (SZČO). Podnikajú v oblastiach ako sú stavebno – stolárska výroba, drevovýroba, maloobchod, veľkoobchod, ubytovacie a reštauračné služby, účtovníctvo.

V obci žijú zruční ľudia, ktorí sa venujú aranžérstvu (výroba ikebán) a ručným prácam (ľudová výšivka).

3 Nezamestnanosť v obci

Nezamestnanosť v obci Granč – Petrovce má klesajúcu tendenciu, čo je pre obec a jeho obyvateľov pozitívne. K 30.06.2007 bolo v obci 29 nezamestnaných, čo je o päť menej v porovnaní s rokom 2005 a o 12 menej v porovnaní s rokom 2004.

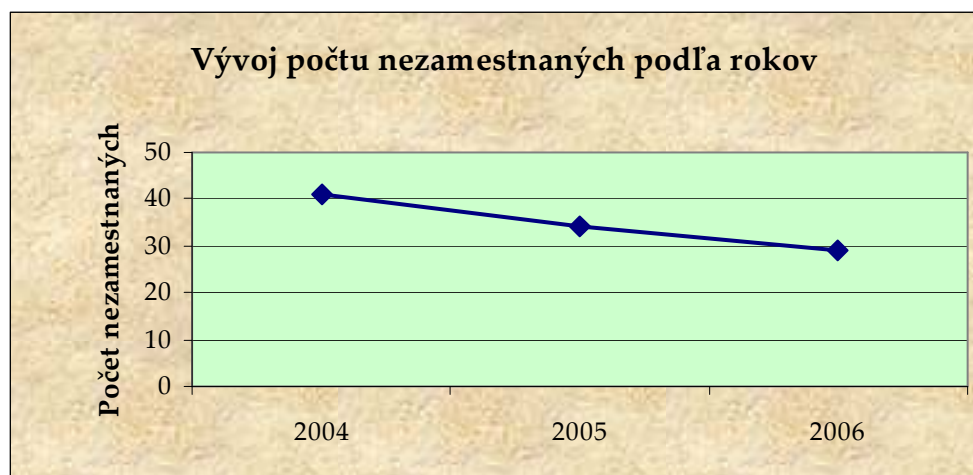
Tabuľka č. 13: Počet nezamestnaných v obci podľa rokov

Počet nezamestnaných v roku	2004	2005	2006
	41	34	29

Zdroj: Zoznam uchádzačov o zamestnanie vedených v evidencii ÚPSVaR

Nakoľko Úrad práce sociálnych vecí a rodiny nevedie evidenciu počtu ekonomicky aktívneho obyvateľstva v danej obci, mieru nezamestnanosti nie je možné vypočítať.

Graf č. 13 - zdroj : tabuľka č. 13



Tabuľka č. 14 : Nezamestnanosť v obci podľa pohlavia k 30.6.2007

Obec	Pohlavie		
	Muži	Ženy	Spolu
Počet	21	7	28
V %	75	25	100

Zdroj: Zoznam uchádzačov o zamestnanie vedených v evidencii ÚPSVaR

Skupinu nezamestnaných obyvateľov obce Granč - Petrovce k 30. 6. 2007 tvorí 75% mužov a 25% žien.

Graf č. 14 - zdroj : tabuľka č. 14



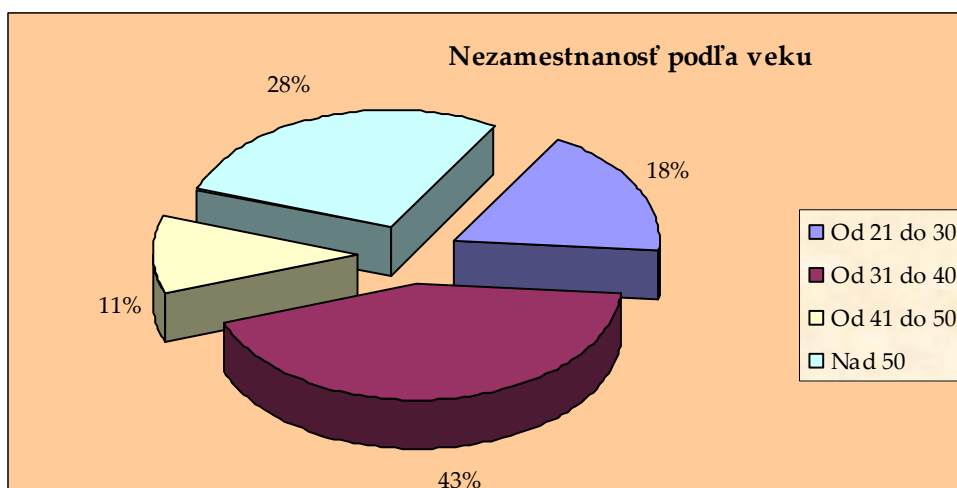
Tabuľka č. 15 : Nezamestnanosť v obci podľa veku k 30.6.2007

Obec	Vek					Spolu
	Do 20 rokov	Od 21 do 30	Od 31 do 40	Od 41 do 50	Nad 50	
Počet	0	5	12	3	8	28
V %	0	18	43	11	28	100

Zdroj: Zoznam uchádzačov o zamestnanie vedených v evidencii ÚPSVaR

V členení nezamestnaných obce Granč - Petrovce podľa veku, najväčšiu skupinu nezamestnaných obce tvoria obyvatelia vo veku od 31 do 40 rokov. Čo pre obec nie je dobrým ukazovateľom, pretože je to najproduktívnejšie obyvateľstvo. Dlhotrvalý trend nezamestnanosti v tejto kategórii môže spôsobovať migráciu obyvateľov. Druhú najväčšiu skupinu tvoria uchádzači o zamestnanie vo veku nad 50 rokov a tretiu skupinu obyvatelia vo veku od 21 do 30 rokov.

Graf č. 15 - zdroj: tabuľka č. 15



Tabuľka č. 16 : Nezamestnanosť v obci podľa stupňa vzdelania k 30.6.2007

Obec	Stupeň vzdelania									Spolu
	00	01	02	03	04	05	06	07	08	
Počet	0	5	20	0	1	0	2	0	0	28
V %	0	18	71	0	4	0	7	0	0	100

Zdroj: Zoznam uchádzačov o zamestnanie vedených v evidencii ÚPSVaR

Poznámka: Členenie stupňov vzdelania podľa NÚP – 00-bez vzdelania, 01- základné, 02-vyučeni, 03-stredoškolské bez maturity, 04-úplné stredné s maturitou, 05-gymnázium, 06-úplné stredné odborné alebo SOŠ s maturitou, 07-vyššie vzdelanie (bakalár), 08-vysokoškolské, 09-vedecká výchova

Najväčšiu skupinu nezamestnaných v obci Granč - Petrovce podľa vzdelania tvoria obyvatelia s učňovským vzdelaním bez maturity (71%). Druhú skupinu tvoria nezamestnaní so základným vzdelaním (18%). Obyvatelia s vysokoškolským, vyšším vzdelaním a ukončeným gymnáziom nachádzajú uplatnenie v tomto regióne, alebo mimo regiónu, alebo v zahraničí.

Graf č. 16

- zdroj : tabuľka č. 16

